


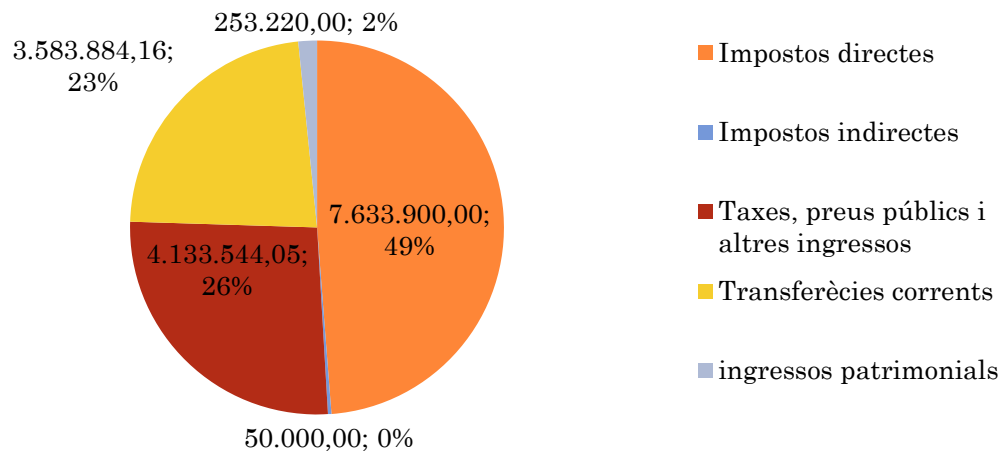


**Ajuntament
d'Arenys de Mar**



AJUNTAMENT D'ARENYS DE MAR
Pressupostos 2014

PRESSUPOST 2014. INGRESSOS



	1. OPERACIONS NO FINANCERES		
	1.1 OPERACIONS CORRENTS	ANY 2014	ANY 2013
1 Impostos directes		7.633.900,00	7.691.870,00
2 Impostos indirectes		50.000,00	126.500,00
3 Taxes, preus públics i altres ingressos		4.133.544,05	4.044.933,08
4 Transferències corrents		3.583.884,16	3.441.480,72
5 ingressos patrimonials		253.220,00	280.200,00
	1.2 OPERACIONS DE CAPITAL		
7 Transferències de capital		7.328,73	292.652,42
	2. OPERACIONS FINANCERES		
8 Actius financers		25.000,00	25.000,00
9 Passius financers		1.029.934,60	1.169.447,12
		16.716.811,54	17.072.083,34

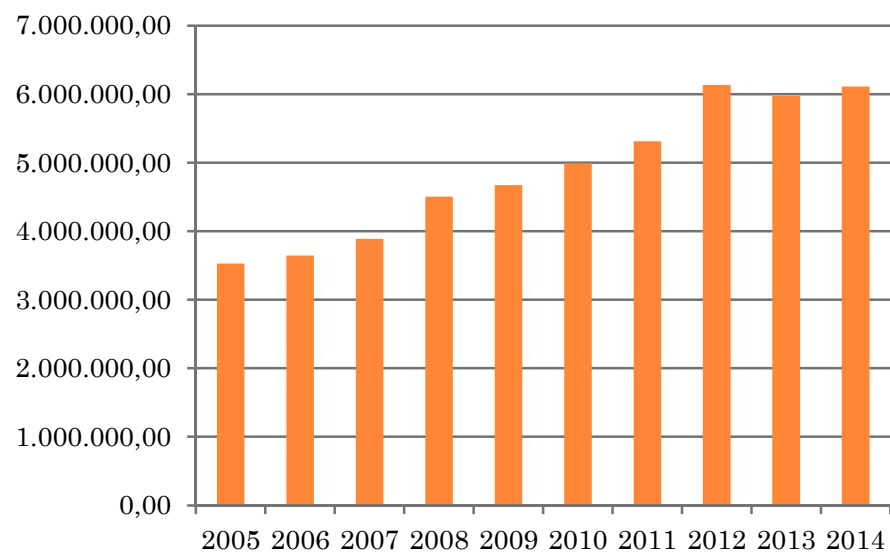
PRESSUPOST 2014. INGRESSOS. EVOLUTIU

CAPÍTOLS	DRN 2010	DRN 2011	DRN 2012	DRN 2013 octubre	PREVISIÓ FINAL ANY 2013	PREVISIÓ INICIAL 2014	%VARIACIÓ 2013/2012	% VARIACIÓ 2013/2014
IBI RÚSTEGA	4.901,44	4.877,63	4.862,85	4.902,26	4.902,26	4.900,00	0,81%	-0,05%
IBI URBANA	4.992.911,96	5.311.958,90	6.135.428,41	5.963.265,48	5.977.057,49	6.114.000,00	-2,58%	2,29%
IMPOST VEHICLES TRACCIÓ MECÀNICA	802.257,07	805.395,42	798.470,17	800.662,23	804.157,16	805.000,00	0,71%	0,10%
IMPOST INCREMENT VALORS TERRENYS NATURALES A URBANA	589.858,61	560.278,21	712.179,88	751.218,74	885.347,20	525.000,00	24,32%	-40,70%
IMPOST ACTIVITATS ECONÒMIQUES	211.407,55	205.593,95	186.387,28	175.921,57	180.000,00	185.000,00	-3,43%	2,78%
1. IMPOSTOS DIRECTES	6.601.336,63	6.888.104,11	7.837.328,59	7.695.970,28	7.851.464,11	7.633.900,00	0,18%	-2,77%
IMPOST CONSTRUCCIONS, INSTAL·LACIONS I OBRES	197.501,63	520.523,89	-26.933,65	140.953,60	51.360,91	50.000,00	290,69%	-2,65%
2. IMPOSTOS INDIRECTES	197.501,63	520.523,89	-26.933,65	140.953,60	51.360,91	50.000,00	290,69%	-2,65%
SERVEI DE RECOLLIDA D'ESCOMBRARIES	1.194.235,75	1.202.040,83	1.202.858,78	1.237.737,09	1.240.067,00	1.246.500,00	3,09%	0,52%
LLICÈNCIES URBANÍSTIQUES	19.782,85	16.589,45	17.171,35	32.492,56	35.000,00	35.000,00	103,83%	0,00%
TAXA SERVEI ESCOLA DE MÚSICA	127.407,82	131.462,02	134.398,82	103.194,11	141.287,39	136.500,00	5,13%	-3,39%
MULTES+SANCIONS	547.454,15	501.578,50	641.678,41	407.987,03	488.698,25	411.000,00	-23,84%	-15,90%
RESTA CAPÍTOL III	2.598.837,74	2.197.727,60	2.189.125,89	1.858.964,06	2.221.687,00	2.304.544,05	1,49%	3,73%
3. TAXES	4.487.718,31	4.049.398,40	4.185.233,25	3.640.374,85	4.126.739,64	4.133.544,05	-1,40%	0,16%
PARTICIPACIÓ TRIBUTS ESTAT	2.248.692,68	2.433.906,36	2.577.626,17	2.332.628,10	2.795.020,83	2.825.000,00	8,43%	1,07%
RESTA CAPÍTOL IV	2.136.790,09	1.529.006,72	919.580,21	590.903,06	624.736,06	758.884,16	-32,06%	21,47%
4. TRANSFERÈNCIES CORRENTS	4.385.482,77	3.962.913,08	3.497.206,38	2.923.531,16	3.419.756,89	3.583.884,16	-2,21%	4,80%
5. INGRESSOS PATRIMONIALS	378.405,62	356.616,13	301.985,97	226.238,25	249.717,73	253.220,00	-17,31%	1,40%
OPERACIONS CORRENTS	16.050.444,96	15.777.555,61	15.794.820,54	14.627.068,14	15.699.039,28	15.654.548,21	-0,61%	-0,28%
6. ALIENACIÓ INVERSIONS REALS	600,00	0,00	0,00	0,00		0,00		
7. TRANSFERÈNCIES DE CAPITAL	2.112.787,50	1.708.367,55	723.499,25	323.705,52	323.705,52	7.328,73		
OPERACIONS DE CAPITAL	2.113.387,50	1.708.367,55	723.499,25	323.705,52	323.705,52	7.328,73		
TOTAL INGRESSOS NO FINANCERS	18.163.832,46	17.485.923,16	16.518.319,79	14.950.773,66	16.022.744,80	15.661.876,94		
8. ACTIUS FINANCERS	16.326,76	16.535,26	12.150,01	62.554,78	65.000,00	25.000,00		
9. PASSIUS FINANCERS	758.559,02	1.391.254,21	577.446,64	440.577,50	565.350,56	1.029.934,60		
TOTAL INGRESSOS FINANCERS	774.885,78	1.407.789,47	589.596,65	503.132,28	630.350,56	1.054.934,60		
TOTAL PRESSUPOST D'INGRESSOS	18.938.718,24	18.893.712,63	17.107.916,44	15.453.905,94	16.653.095,36	16.716.811,54		



PRESSUPOST 2014. INGRESSOS. IBI

ANY	DRETS RECONEGUTS NETS IBI URBANA	
2005	3.528.063,17	
2006	3.644.988,61	3,3142%
2007	3.888.619,65	6,6840%
2008	4.504.714,04	15,8435%
2009	4.671.542,42	3,7034%
2010	4.992.911,36	6,8793%
2011	5.311.958,90	6,3900%
2012	6.135.428,41	15,5022%
2013	5.977.057,49	-2,5813%
2014	6.114.000,00	2,2911%

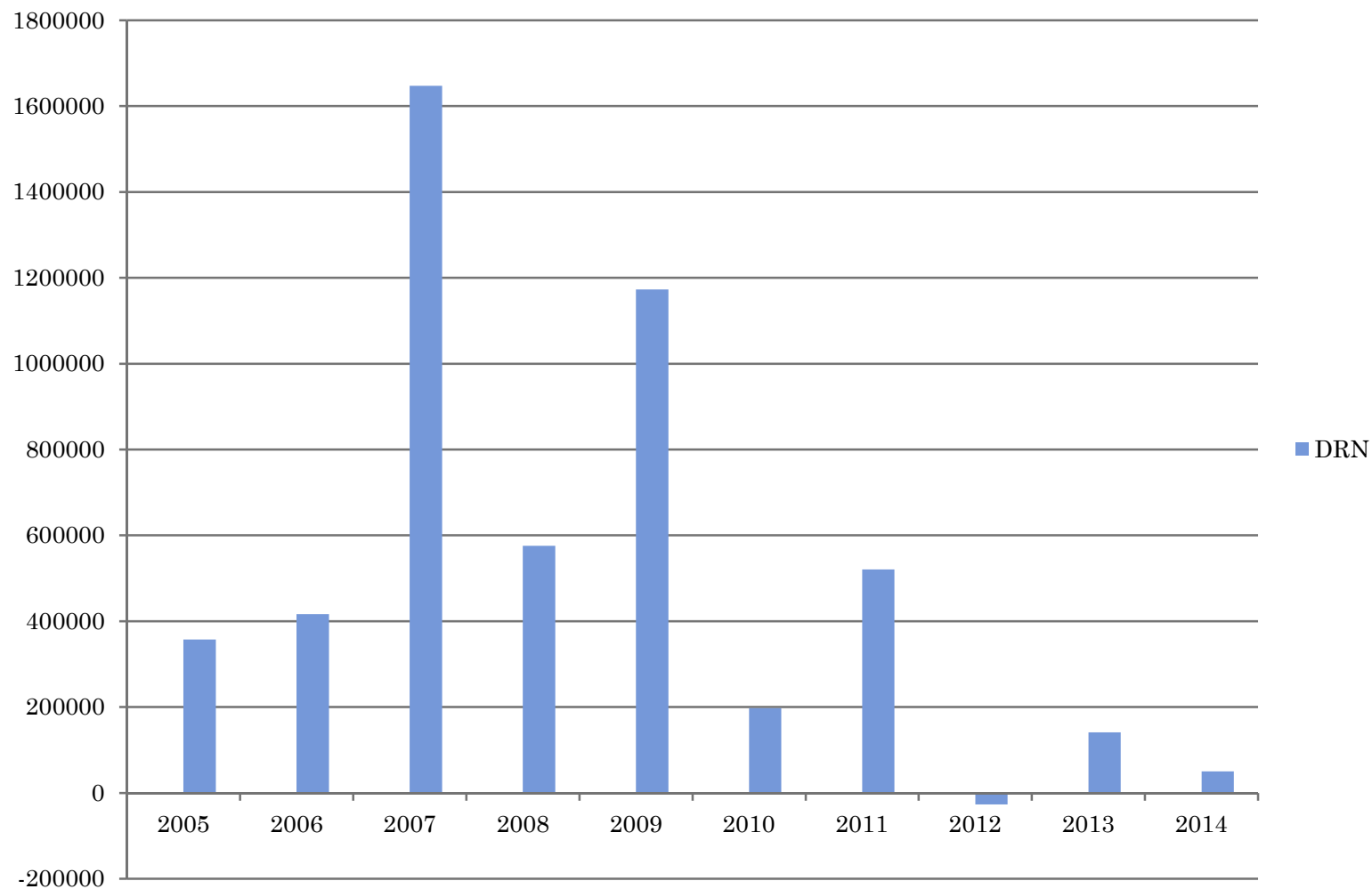


PRESSUPOST 2014. INGRESSOS. IMPOSTOS

- Plusvàlues. 525.000 igual que l'any anterior contra DR liquidats de 751.218.74. Resultat alterat per dues liquidacions importants.
- Impost Vehicles. 805.000 igual a l'any passat.
- Impost sobre activitats econòmiques 185.000 per a 197.000 de l'any 2013.



PRESSUPOST 2014. INGRESSOS. ICIO (1)



PRESSUPOST 2014. INGRESSOS. ICIO (2)

- L'únic ingrés del Capítol II experimenta una disminució del 59,% sobre les previsions de drets a reconèixer durant l'exercici 2013. La situació del sector immobiliari fa que es mantinguin les estimacions a la baixa d'aquest. Al mes d'octubre de 2013 els drets liquidats nets per aquest impost són de 149.360,91 euros. Cal comptabilitzar una devolució per import de 98.841,55 € que es preveu realitzar abans d'acabar l'exercici. Pel 2014 s'han pressupostat 50.000 euros seguint criteris de prudència. Aquesta xifra és el resultat de restar a la previsió de drets reconeguts de 2013 els expedients de devolucions que s'esperen per aquest exercici.



PRESSUPOST 2014. INGRESSOS. TAXES I PREUS PÚBLICS (1)

- Aquest Capítol ha augmentat lleugerament les seves previsions, al 2014 s'han pressupostat 4.133.44,05 euros respecte a les previsions inicials de l'exercici 2013 (4.044.933,08 euros). L'import pressupostat està per sota dels drets reconeguts de 2012 (4.185.233,25 euros) i coincideix pràcticament amb els drets previstos pel 2013 (4.126.739,64 €).



PRESSUPOST 2014. INGRESSOS. TAXES I PREUS PÚBLICS (2)

Eco.	Descripció	Drets reconeguts nets 2011	Drets reconeguts nets 2012	Drets reconeguts nets oct-13	previsió final any	Pressupost 2014	% 2014/2012	%2014/DR2013
301	SERVEI DE CLAVEGUERAM	361.726,39	368.565,50	364.607,02	365.000,00	365.000,00	-0,97%	0,11%
302	SERVEI DE RECOLLIDA D'ESCOMBRARIES	1.202.040,83	1.202.858,78	1.237.737,09	1.240.067,00	1.246.500,00	3,63%	0,71%
309	TAXA PER PRESTACIÓ SERVEIS CEMENTIRI	77.279,56	80.947,21	72.042,12	80.000,00	80.000,00	-1,17%	18,99%
312	TAXA SERVEI ESCOLA DE MÚSICA	131.462,02	134.398,82	103.194,11	141.287,00	136.500,00	1,56%	32,27%
313	TAXA PER SERVEIS ESPORTIUS	1.871,00	1.400,00	1.152,20	1.728,30	1.750,00	25,00%	51,88%
31900	TAXA SERVEIS SANITAT	4.201,10	3.574,40	3.899,05	4.037,03	4.000,00	11,91%	2,59%
31901	TAXA MUSEUS	2.920,50	2.887,50	2.831,90	2.831,90	2.750,00	-4,76%	-2,89%
321	LLICÈNCIES URBANÍSTIQUES	16.589,45	17.171,35	32.492,56	35.000,00	35.000,00	103,83%	7,72%
322	CEDULES D'HABILITAT I LLICÈNCIES DE PRIMERA OCUPACIÓ	1.787,40	691,80	1.787,40	3.210,03	1.500,00	116,83%	1139,36%
325	TAXA PER EXPEDICIÓ DE DOCUMENTS	9.991,20	9.942,21	15.840,18	21.210,35	15.250,00	53,39%	-3,73%
326	TAXA RETIRADA VEHICLES	16.935,74	18.449,90	15.674,21	16.924,05	20.400,00	10,57%	30,15%
32900	TAXA SERVEIS SALA ACTES AJUNTAMENT	1.363,00	3.528,00	3.540,20	4.207,80	4.000,00	13,38%	12,99%
32901	TAXA SERVEI VIGILÀNCIA ESPECIAL	1.882,30	497,92	0,00	0,00	100,00	-79,92%	
32902	TAXA SERVEIS MERCATS	80.615,77	73.523,05	53.225,32	69.925,32	70.000,00	-4,79%	31,52%
32903	TAXA L.I.I.A./ACTIVITATS I INSTAL·LACIONS	22.079,70	14.267,75	27.210,60	34.624,28	30.000,00	110,26%	10,25%
32904	TAXA SENYALITZACIÓ ESTACIONAMENTS RESERVATS (MINUSVÀLIDS)	680,00	580,00	0,00	0,00	100,00	-82,76%	
32905	TAXA LLICÈNCIES AUTOTAXI I ALTRES VEHICLES DE LLOGUER	630,85	0,00	630,85	946,28	750,00		18,89%
331	TAXA PER ENTRADA DE VEHICLES	67.685,72	67.593,02	67.291,06	68.000,00	68.000,00	0,60%	1,05%
332	TAXA UTIL.PRIV/APROF.ESP EMP.SUBMINISTRAMENTS	156.035,06	181.136,47	135.167,40	182.518,72	180.000,00	-0,63%	33,17%
333	TAXA APROF. ESPEC./ UTILIT. PRIVATIVA EMP. TELECOMUNICACIONS	3.672,30	5.836,04	4.668,13	5.152,91	5.150,00	-11,76%	10,32%
335	TAXA PER OCUPACIÓ DE LA VIA PÚBLICA AMB TERRASSES	64.599,16	59.731,43	47.815,38	59.157,81	59.200,00	-0,89%	23,81%
336	TAXA TALLAMENT CARRERS	9.833,04	6.804,20	3.743,55	3.743,55	3.750,00	-44,89%	0,17%
338	COMPENSACIÓ TELEFÒNICA ESPANYA S.A	72.676,81	56.583,92	31.216,39	44.116,39	45.000,00	-20,47%	44,16%
33900	TAXA O.V.P MATERIALS DE CONSTRUCCIÓ	14.803,54	7.758,58	3.288,15	3.859,88	4.000,00	-48,44%	21,65%
33901	TAXA OVP MERCAT SETMANAL	51.824,40	53.232,06	60.191,56	60.191,56	64.000,00	20,23%	6,33%
33902	TAXA ÚS DEPENDÈNCIES CALISAY	3.075,00	1.210,00	3.029,00	4.467,00	4.000,00	230,58%	32,06%
33903	ALTRES TAXES PER UTILITZACIÓ PRIVATIVA DEL DOMINI PÚBLIC		10.251,43	5.319,65	5.979,68	8.000,00	-21,96%	50,39%
341	PREU PÚBLIC GERIÀTRIC	763.585,15	690.490,35	560.338,07	678.714,12	680.000,00	-1,52%	21,36%
34101	PREU PÚBLIC TELEASSISTÈNCIA I SERVEI BÀSIC AJUDA DOMICILI			3.145,97	4.102,79	4.500,00		43,04%
342	PREU PÚBLIC ENSENYAMENTS ESPECIALS	8.792,43	6.648,38	12.453,10	12.453,10	10.500,00	57,93%	-15,68%
34200	PREU PÚBLIC CASAL D'ESTIU	20.243,30	23.446,01	24.444,00	24.444,00	25.725,00	9,72%	5,24%
34201	PREU PÚBLIC ESCOLA BRESSOL	223.267,56	275.349,70	206.698,96	249.198,96	250.000,00	-9,21%	20,95%
343	PREU PÚBLIC PER SERVEIS ESPORTIUS	1.896,45	3.790,30	2.189,65	2.627,58	2.500,00	31,83%	14,17%
344	PREU PÚBLIC MUSEUS	1.295,10	879,10	205,45	245,00	250,00	-71,56%	21,68%
349	PREU PÚBLIC CULTURA	2.100,00	2.052,00	2.145,00	2.145,00	2.150,00	4,78%	0,23%
34902	FOTOCÒPIES	210,46	381,08	0,00	0,00	0,00	-100,00%	
39100	MULTES PER INFRACCIONS URBANÍSTIQUES	27.080,52	8.003,00	9.104,00	9.104,00	7.000,00	-12,53%	-23,11%
39110	SANCIONS TRIBUTÀRIES ORGT	16.755,80	69.635,58	44.811,00	53.773,20	50.000,00	-28,20%	11,58%
39120	SANCIONS TRÀNSIT	407.286,18	544.990,93	345.608,00	415.000,00	344.000,00	-36,88%	-0,47%
39190	SANCIONS AJUNTAMENT	50.420,00	19.048,90	8.464,03	10.821,05	10.000,00	-47,50%	18,15%
39200	RECARREC EXTEMPORANÈITAT	3.561,74	1.422,36	914,96	1.232,90	1.250,00	-12,12%	36,62%
39210	RECARREC CONSTRENYIMENT	18.316,21	16.366,53	16.780,72	112.898,09	109.250,00	567,52%	551,04%
393	INTERESSOS DE DEMORA	64.321,24	33.243,38	6.290,47	-5.709,53	1.925,00	-94,21%	-69,40%
39900	CONVENI ECOEMBES		51.941,79	87.479,34	87.479,34	63.100,00	21,48%	-27,87%
39901	CONVENI ECOVIDRIO		0,00	0,00	0,00	12.725,00		
39902	VALORITZACIÓ ENERGÈTICA ENVASOS I VENDA DE PAPER		16.322,48	13.344,64	13.344,64	18.225,00	11,66%	36,57%
39904	INDEMNITZACIONS ASSEGURANCES I ALTRES INGRESSOS	11.025,24	12.234,64	6.140,88	6.140,88	9.255,00	-24,35%	50,71%
39903	AGÈNCIA DE RESIDUS DE CATALUNYA RETORN CÀNON I FORM I PAPER					46.725,00		
39905	EXECUCIONS SUBSIDIÀRIES		-2.932,72	4.918,15	4.918,15	24.764,05		
	Altres aplicacions	49.085,33	30.391,97	-6.422,59	-6.422,59	5.000,00		
	Total	4.049.398,40	4.185.233,25	3.640.174,85	4.126.739,64	4.133.544,05		

PRESSUPOST 2014. INGRESSOS. TAXES I PREUS PÚBLICS (3)

- La taxa de l'Escola de Música, s'adequa als nous preus aprovats amb majors reduccions per “packs”. 135.000 (2014) i 140.100 (2013).
- La taxa de clavegueram resta congelada. 365.000 (2014) i 369.000 (2013)
- Preu públic per estades a la Residència Geriàtrica: es preveu un import de 680.000 €, inferior als 690.490,35 € liquidats al 2012, ja que les previsions inicials d'ocupació no s'estan assolint.
- Sancions de trànsit: La previsió de 2014 de 344.000 € xifra similar als drets reconeguts fins a octubre de 2013 (345.608€). L'any anterior 290.000.
- Convenis ecovidrio i ecoembes i valorització energètica...: són els ingressos que es preveuen obtenir amb el nou sistema de recollida d'escombraries que s'implantarà durant l'exercici 2014.



PRESSUPOST 2014. INGRESSOS. TRANSFERÈNCIES CORRENTS

- Subvencions Generalitat: 284.021,24 (Pressupost 2013 de 424.776,77€. DR al 2012 de 456.656,23€). Cap import per Escola de Música ni Escola bressol llevat el pendent del 2013.
- Participació tributs de l'estat. Augmenta un 1%. 2.825.000,00€.
- Subvencions. Només pressupostades les habituals per l'import del 2013 llevat el programa d'urgència social de la Diputació de Barcelona. 118.246,40€.



PRESSUPOST 2014. INGRESSOS. PASSIUS FINANCERS

- En el capítol 9 s'ha pressupostat l' import de 1.029.934,60 euros corresponents a operacions de crèdit que cal concertar en l'exercici del 2014 per finançar part de les inversions previstes en el pressupost.
- El % d'endeutament és del 50,90% i si es calcula en base al DRN de 2013 és de 51,93%
- La càrrega financera és del 8,17% i després de les operacions de crèdit serà del 8,98% lluny del 25%.



PRESSUPOST 2014. DESPESES

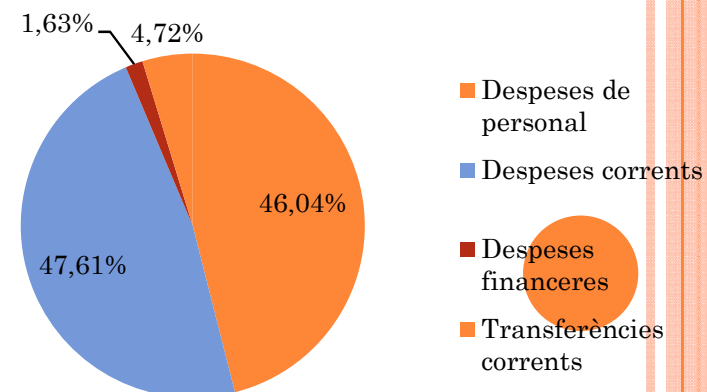
ANY 2014

ANY 2013

Diferència

1. OPERACIONS NO FINANCERES				
1.1 OPERACIONS CORRENTS				
1	Despeses de personal	6.648.026,91	6.600.197,43	47.829,48
2	Despeses corrents	6.874.708,76	6.814.965,32	59.743,44
3	Despeses financeres	234.646,15	390.109,16	-155.463,01
4	Transferències corrents	681.282,30	586.595,00	94.687,30
1.2 OPERACIONS DE CAPITAL				
6	Inversions reals	999.938,23	1.453.921,62	-453.983,39
7	Transferències de capital	29.996,37	2.000,00	27.996,37
2. OPERACIONS FINANCERES				
8	Actius Financers	25.000,00	25.000,00	0,00
9	Passius financers	1.223.212,82	1.199.294,81	23.918,01
		16.716.811,54	17.072.083,34	-355.271,80

Les despeses ordinàries (Capítol I a IV, més Capítol IX), experimenten un increment de **15.591.161,72 euros** a **15.661.876,94** el que suposa un increment del **0,45 %**



PRESSUPOST 2014. DESPESES. PERSONAL

- Aquest Capítol experimenta un increment de 6.600.197,43 euros a 6.648.026,91 és a dir, un 0,72%. En aquest increment s'ha de tenir en compte:
- S'ha previst la despesa relativa als Plans d'ocupació atorgats per la Generalitat.
- Tal i com disposa el projecte de llei de pressupostos generals de l'Estat per a 2014, les previsions del capítol 1 de l'estat de despeses del pressupost han estat calculades sense increment de les retribucions respecte de les vigents a 31 de desembre de 2013.



PRESSUPOST 2014. DESPESES. BÉNS CORRENTS

- Aquest Capítol experimenta un petit increment de 6.814.965,32 euros a 6.874.708,76 euros, el que suposa un 0,88 %. Aquest augment s'explica per la revisió dels preus dels contractes vigents, i sobretot per l'increment que experimenten les aplicacions de reparacions, manteniment i conservació. La política però ha estat la de congelació de la despesa.



PRESSUPOST 2014. DESPESES FINANCERES

- Aquestes despeses disminueixen de 390.109,16 euros a 234.646,15 euros com a conseqüència que a l'exercici 2014 no s'hauran de pagar els interessos de demora de la sentència dictada pel TSJC de 27 d'octubre de 2010.



PRESSUPOST 2014. DESPESES. TRANSFERÈNCIES CORRENTS

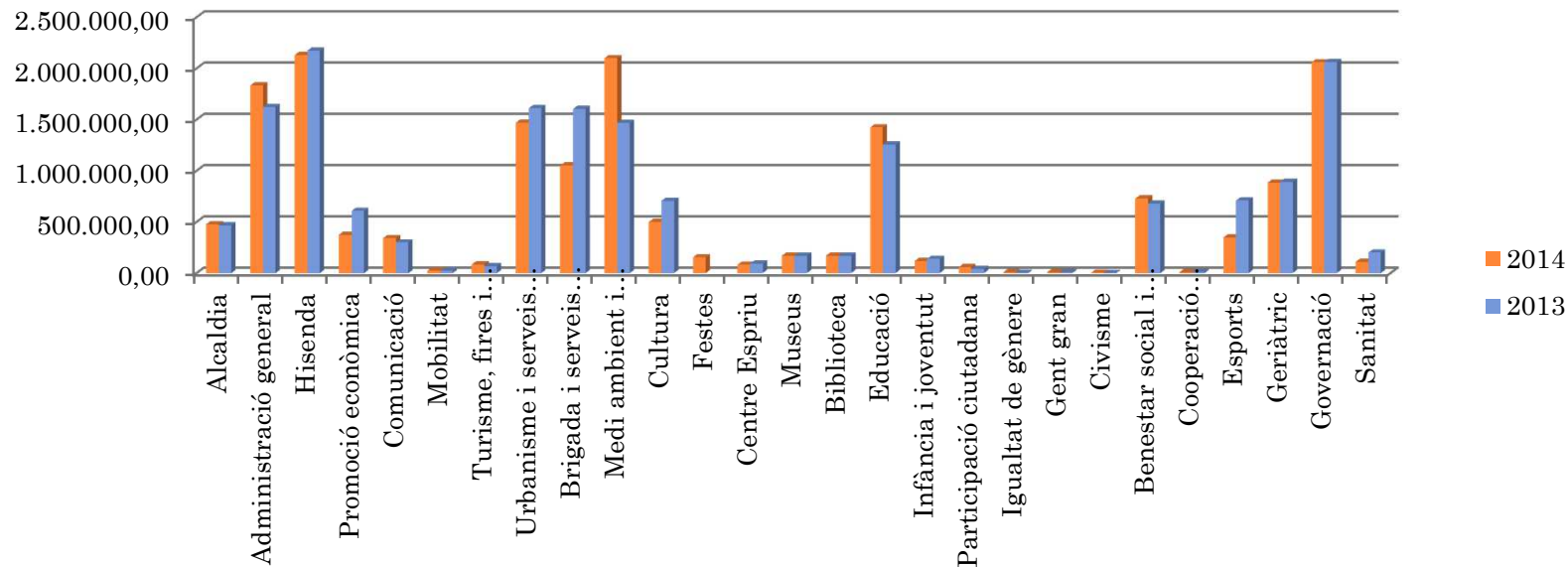
- Les transferències corrents s'incrementen de 586.595,00 euros a 681.282,30(16,14%). Aquest increment s'explica per la major dotació a l'EPE Ràdio Arenys per l'encomana de realització de dinamització cultural i també entre d'altres per l'augment del capítol 4 de l'àrea de serveis socials.



PRESSUPOST 2014. DESPESES. REGIDORIES (1)

Àrea	Total pressupost			Pressupost sense inversions		
	2014	2013	Diferència	2014	2013	Diferència
10Alcaldia	476.942,68	465.053,79	11.888,89	470.942,68	465.053,79	5.888,89
20Administració general	1.833.641,20	1.623.837,81	209.803,39	1.766.141,20	1.590.837,81	175.303,39
22Hisenda	2.129.971,11	2.173.104,94	-43.133,83	2.129.971,11	2.173.104,94	-43.133,83
30Promoció econòmica	374.888,93	607.730,99	-232.842,06	263.888,93	216.203,99	47.684,94
31Comunicació	342.460,00	300.235,00	-265.270,99	339.460,00	298.235,00	41.225,00
32Mobilitat	23.180,95	21.400,00	1.780,95	23.180,95	21.400,00	1.780,95
33Turisme, fires i consum	84.622,51	69.072,29	15.550,22	84.622,51	69.072,29	15.550,22
40Urbanisme i serveis tècnics	1.470.485,17	1.610.508,01	-140.022,84	908.985,17	1.052.864,16	-143.878,99
50Brigada i serveis municipals	1.051.399,17	1.602.509,67	-551.110,50	1.012.599,17	1.596.509,67	-583.910,50
51Medi ambient i platges	2.100.314,20	1.465.987,58	634.326,62	2.036.817,83	1.465.987,58	570.830,25
60Cultura	499.573,25	706.376,62	-206.803,37	494.573,25	651.376,62	-156.803,37
61Festes	155.200,00		155.200,00	155.200,00	0,00	155.200,00
62Centre Espriu	81.048,44	91.913,00	-10.864,56	80.048,44	91.913,00	-11.864,56
63Museus	168.432,56	167.313,93	1.118,63	163.432,56	162.313,93	1.118,63
69Biblioteca	170.102,39	168.015,09	2.087,30	167.602,39	165.515,09	2.087,30
70Educació	1.422.598,07	1.255.169,59	167.428,48	1.269.559,84	1.251.169,59	18.390,25
71Infància i joventut	117.021,05	139.405,39	-22.384,34	117.021,05	139.405,39	-22.384,34
72Participació ciutadana	59.174,78	39.256,04	19.918,74	59.174,78	39.256,04	19.918,74
73Igualtat de gènere	6.000,00	3.400,00	2.600,00	6.000,00	3.400,00	2.600,00
74Gent gran	8.700,00	7.700,00	1.000,00	8.700,00	7.700,00	1.000,00
75Civisme	3.840,00	2.840,00	1.000,00	3.840,00	2.840,00	1.000,00
80Benestar social i família	728.153,30	678.042,76	50.110,54	723.153,30	673.042,76	50.110,54
81Cooperació internacional	8.750,00	11.100,00	-2.350,00	8.750,00	11.100,00	-2.350,00
82Esports	347.947,89	709.041,95	-361.094,06	347.947,89	327.791,18	20.156,71
83Geriàtric	883.697,64	892.891,77	-9.194,13	883.697,64	892.891,77	-9.194,13
90Governació	2.058.877,51	2.060.581,98	-1.704,47	2.051.777,51	2.047.581,98	4.195,53
91Sanitat	109.788,74	199.595,14	-89.806,40	109.788,74	199.595,14	-89.806,40
	16.716.811,54	17.072.083,34	-355.271,80	15.686.876,94	15.616.161,72	70.715,22

PRESSUPOST 2014. DESPESES. REGIDORIES (2)



S'ha creat una nova classificació orgànica "61 Festes", on s'inclouen tots els actes de la regidoria de cultura només relatius a la celebració d'aquests esdeveniments. També el manteniment de parcs i jardins, ha anat a l'àrea de medi ambient (orgànica 51), enlloc de l'àrea de brigada i serveis (orgànica 50).

S'ha centralitzat també en la regidoria de medi ambient tota la despesa relativa a les platges, incloent-hi la vigilància, que a l'exercici 2013 estava pressupostada a l'àrea de sanitat.



PRESSUPOST 2014. INVERSIONS

PROJECTE/PARTIDA	DENOMINACIÓ PROJECTE / PARTIDA	IMPORT	PRÉSTEC	SUBVENCIONS
2014/2/ALCAL/1	Subvencions Alcaldia	6.000,00	6.000,00	
	Subvenció parròquia Sta. Maria (R58004757):Rehabilitació edifici església Sta. Maria	6.000,00	6.000,00	
10 912 78900				
2014/2/SGRAL/1	Inversions Administració General	67.500,00	67.500,00	
20 920 622	Edificis Ajuntament	32.500,00	32.500,00	
20 920 625	Mobiliari Ajuntament	5.000,00	5.000,00	
20 920 626	Equips Informàtics	20.000,00	20.000,00	
20 920 641	Programari (Software)	10.000,00	10.000,00	
2014/2/RÀDIO/1	Inversions Ràdio	3.000,00	3.000,00	
31 491 741	Transferència Capital Ràdio	3.000,00	3.000,00	
2014/2/PROCE/1	Procés participatiu	123.500,00	123.500,00	
51 171 619	Remodelació places medi ambient	18.000,00	18.000,00	
40 155 619	Reposició carrers urbanisme	79.500,00	79.500,00	
40 155 625	Mobiliari urbà urbanisme i serveis tècnics	12.000,00	12.000,00	
50 155 625	Mobiliari urbà brigada i serveis	14.000,00	14.000,00	
2013/2/PROMO/2	Centre i viver d'empreses	40.000,00	40.000,00	
30 433 632	Rehabilitació edifici Xifré, Centre i viver d'empreses	40.000,00	40.000,00	
2014/2/PROMO/1	Inversions Promoció Econòmica	71.000,00	71.000,00	
30 430 622	Edificis promoció econòmica	71.000,00	71.000,00	
2013/2/URBAN/2	Urbanització Riera del c/Olivar fins el c/Bisbe Vila Mateu	200.000,00	200.000,00	
40 155 619	Reposició carrers Urbanisme	200.000,00	200.000,00	
2014/2/URBAN/1	Condicionament carrers Urbanisme	90.000,00	90.000,00	
40 155 619	Reposició carrers Urbanisme	90.000,00	90.000,00	
2014/2/CLAVE/1	Inversions clavegueram	90.000,00	90.000,00	
40 161 633	Reposició instal·lacions aigües i clavegueram urbanisme i serveis tècnics	90.000,00	90.000,00	
2014/2/ENLLU/1	Enllumenat	90.000,00	90.000,00	
40 165 633	Reposició enllumenat públic urbanisme i serveis tècnics	90.000,00	90.000,00	
2014/2/BRIGA/1	Inversions Serveis Bàsics	24.800,00	24.800,00	
50 169 623	Maquinària,instal·lacions i utilatge brigada i serveis	12.800,00	12.800,00	
50 169 625	Mobiliari brigada i serveis	12.000,00	12.000,00	
2014/2/AMBIE/1	Inversions Medi Ambient	45.496,37	45.496,37	
51 162 762	Transferència Capital Ajuntament Arenys de Munt obres deixalleria	20.496,37	20.496,37	
51 172 625	Mobiliari urbà platges medi ambient	25.000,00	25.000,00	
2014/2/CULTU/1	Inversions cultura	5.000,00	5.000,00	
60 334 622	Edificis cultura	5.000,00	5.000,00	
2014/2/ESPR/1	Inversions Centre Espriu	1.000,00	1.000,00	
62 332 629	Fons bibliogràfic Espriu Centre Espriu	1.000,00	1.000,00	
2014/2/BIBLI/1	Inversions Biblioteca	2.500,00	2.500,00	
69 332 625	Mobiliari Biblioteca	2.500,00	2.500,00	
2014/2/MUSEU/1	Inversions Museus	5.000,00	5.000,00	
63 333 622	Edificis Museus	5.000,00	5.000,00	
2014/2/ENSEN/1	Instal·lació elèctrica del Ceip Maragall	153.038,23	153.038,23	
70 321 622	Instal·lació elèctrica del Ceip Maragall	153.038,23	153.038,23	
2014/2/ASOCV/1	Inversions Acció social	5.000,00	5.000,00	
80 230 622	Edificis administració benestar social	5.000,00	5.000,00	
2014/2/POLIC/1	Inversions Seguretat	6.600,00	6.600,00	
90 130 622	Edificis administració governació	5.000,00	5.000,00	
90 132 624	Vehicles governació	1.600,00	1.600,00	
2014/2/PREVE/1	Subvencions de capital prevenció d'incendis	500,00	500,00	
90 135 78900	Sub. Assoc.bombers voluntaris Arenys de Mar: compra material informàtic	500,00	500,00	
	TOTAL	1.029.934,60	1.029.934,60	



PRESSUPOST 2014. SERVEIS

Escola de Música

Taxa	136.500,00
Generalitat	0,00

Despeses	229.200,00
----------	------------

92.700,00

Escola Bressol

Preu públic	250.000,00
Generalitat	65.520,00

Despeses	440.000,00
----------	------------

124.480,00

Geriàtric

Preu Públic	680.000,00
-------------	------------

Despeses	883.697,64
----------	------------

203.697,64

Ràdio Arenys

230.000,00

